

茨城県サッカー協会登録者向けチケット受付方法のご案内 【鹿島アントラーズ観戦チケット】

茨城県サッカー協会では鹿島アントラーズFCのご協力のもと、茨城県サッカー協会が掲げる「未来構想プロジェクト」の一環として、登録者の皆様に観戦機会を提供し茨城県のサッカーを盛り上げる為、協会登録者専用チケットサイトを新設いたします。

※購入手続きにつきましては、鹿島アントラーズのオフィシャルチケットサイト「鹿チケ(Jリーグチケット)」の(特設ページ)で行う予定です。予めご了承ください。

受付期間 2018年9月1日(土)10:00～各試合前日23:59まで

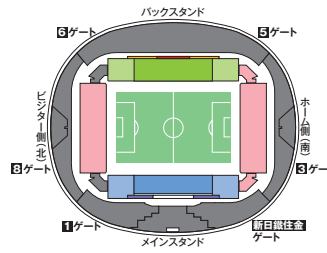
受付対象試合・席種・料金

優待対象試合

2018年9月5日(水)
19:00KICK OFF

YBCルヴァンカップ
プライムステージ 準々決勝 第1戦

鹿島アントラーズ vs 川崎フロンターレ



席種名	SOCIOファンクラブ 会員前売	一般前売	当日
SUITE BOX	1室(18名)¥180,000		
エグゼクティブ	¥7,500	¥8,000	¥8,500
エクストラ	¥7,000	¥7,500	¥8,000
カテゴリ1	¥4,500	¥5,200	¥5,500
カテゴリ2	¥3,300	¥4,200	¥4,500
カテゴリ3(北・南)	¥3,200	¥4,000	¥4,500
カテゴリ4(北・南)	¥2,700	¥3,000	¥3,500
サポーターズシート (ホーム/ビジター)	大人	¥2,000	¥2,300
	小中高	¥1,000	¥1,400

※試合によりサポーターズシート(ホーム)のチケットで観戦できるエリアを北側に設ける場合がございます。

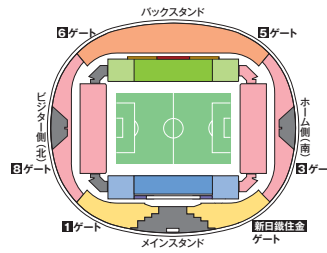
優待対象席種 全席種SOCIOファンクラブ会員前売価格にて販売

優待対象試合

2018年9月14日(金)
19:00KICK OFF

2018明治安田生命J1リーグ 第26戦

鹿島アントラーズ vs 湘南ベルマーレ



席種名	SOCIOファンクラブ 会員前売	一般前売	当日
SUITE BOX	1室(18名)¥180,000		
エグゼクティブ	¥7,500	¥8,000	¥8,500
エクストラ	¥7,000	¥7,500	¥8,000
カテゴリ1	¥4,500	¥5,200	¥5,500
カテゴリ2	¥3,300	¥4,200	¥4,500
カテゴリ3(北・南)	¥3,200	¥4,000	¥4,500
カテゴリ4(北・南)	¥2,700	¥3,000	¥3,500
ウエストゾーン	大人	¥2,300	¥2,700
	小中高	¥1,300	¥1,700
イーストゾーン	大人	¥2,200	¥2,500
	小中高	¥1,200	¥1,600
サポーターズシート (ホーム/ビジター)	大人	¥2,000	¥2,300
	小中高	¥1,000	¥1,400

※試合によりサポーターズシート(ホーム)のチケットで観戦できるエリアを北側に設ける場合がございます。

優待対象席種 全席種SOCIOファンクラブ会員前売価格にて販売

受付方法

1 専用受付サイトにアクセス。 IFA登録者専用チケットサイトURL <http://bit.ly/2Mdf1rP>



▼ ログイン(JリーグID、パスワードを入力) ※JリーグID・パスワードの取得方法は次項をご参照ください。

2 観戦する試合の選択



専用受付サイトのゲームスケジュールから観戦する試合をお選びください。

3 席種を選択



4 枚数を選択

ご希望の席種・枚数をお選びください。



(ログインせずに購入手続きを行った場合、④・⑤間でログイン操作が必要となります。)

5 決済方法・引き取り方法の選択

ご希望の決済方法をお選びください。

6 購入完了!

JリーグIDの取得

専用受付サイトをご利用されるにはJリーグIDのご利用登録が必要です。

※フィーチャー・フォンをご利用の方は、ご利用いただけません。

お手元に準備いただくもの 登録番号

- サッカー選手 10桁の数字
- フットサル選手 Fから始まる9桁の数字
- 審判 Rから始まる9桁の数字
- 指導者 Cから始まる9桁の数字

1 JリーグID利用登録方法

すでにJリーグIDにご登録済みのお客様は②-①へお進みください。

① 鹿島アントラーズオフィシャルサイトへアクセス
<http://www.so-net.ne.jp/antlers/>



② 「チケット」/「WEBチケット販売」(「**開券**」(Jリーグチケット))」ページへ

③ 画面右上のメニューボタンをクリック



④ 「アカウントメニュー」⇒「ご利用登録(無料)」をクリック。

すでにお客様がご利用されている外部サービス(dアカウント/Yahoo!JAPANID/Facebookアカウント/Twitterアカウント)での登録も可能です。

《他サイトアカウント連携方法》

(1) JリーグIDを初めて登録する際に連携する場合⇒新規登録から、連携したい外部サービスを選択し、ご登録を進めてください。

(2) すでにJリーグIDを取得している場合⇒ログインしている状態で、右上の「≡」のマーク(PCではアカウントメニュー)を押下し、「外部認証先の設定内容を変更する」より設定してください。



⑤ JリーグID登録画面に必要事項入力

チケット購入初回時にメールアドレス、パスワード、性別、生年月日、住所(都道府県のみ)をご入力いただきます。JリーグIDを設定していただきます。「このIDはすでに使用されています」が表示された場合、別のIDを入力してください。
※初期値としてメールアドレスが入っています。
※設定したパスワードは大切に保管してください。



⑥ お気に入りクラブ設定
「鹿島アントラーズ」を選択。



⑦ お客様の情報を確認

ご入力いただいたお客様の情報に間違いがないかご確認ください。問題がなければ「登録」ボタンを、修正する場合は「戻る」ボタンを押してください。

⑧ JリーグID利用登録完了!

登録番号との紐付け

専用受付サイトをご利用されるには、JリーグIDのご利用登録に加えて、ワンタッチパスID(登録番号)の設定が必要です。

2 ワンタッチパスID(登録番号)の設定方法

JリーグIDの登録がお済みでないお客様は、①-①へお進みください。

① ワンタッチパスID(登録番号)情報登録

登録番号を登録することでJリーグチケットなどでの割引などのサービスをご利用いただくことが可能です。



《ワンタッチパスID(登録番号)設定方法》

(1) アカウントメニューから連携する場合

⇒ログインしている状態で、右上の「≡」のマーク(PCではアカウントメニュー)を押下し、「ワンタッチパスID設定」より先に進み、ワンタッチパスID(登録番号)と、お客様が協会にご登録されている個人情報(生年月日)を入力し連携を行ってください。

(2) 認証販売申し込み途中で連携する場合

⇒ワンタッチパスID(登録番号)と、お客様が協会にご登録されている個人情報(生年月日)を入力し、お申し込みを完了してください。お申し込み完了後、お申し込みにご利用いただいたJリーグIDに連携されます。

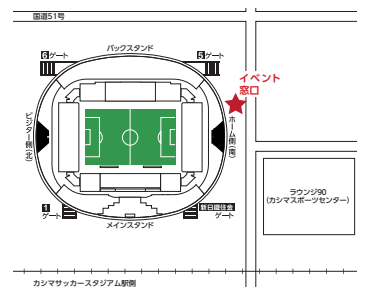
チケットの受取・ご入場について

◇QRコードでのお引換
(試合当日のみ)

- 1つのQRコードで1席分のチケットが発券されます。
- QRコードが表示されたページをプリントしご持参いただくか、もしくはお持ちの携帯端末等でQRコードが分かるようにご持参ください。
- 右図の引換場所(イベント窓口)でチケットをお引換の上ご入場ください。

◇セブンイレブンでのお引換
(お申込み後～試合当日まで)

- チケットをお申し込みの際に「セブンイレブン」を選択すると、引き換え用番号が発行されます。
 - 試合当日までに、最寄のセブンイレブンのレジで番号をお伝えいただき、チケットをご発券ください。
 - 発券されたチケットでそのままご入場いただけます。
- ※セブンイレブンでのお引換は、別途手数料が必要となります。[決済手数料: 216円(現金決済の場合)+発券手数料: 108円]



QRコード取得方法



お申込み完了メールまたは、アカウントメニューの「購入履歴」からQRコードを表示してください。



表示されたQRコードを、プリントしてご持参いただくか、お持ちの携帯端末などに表示しご持参ください。